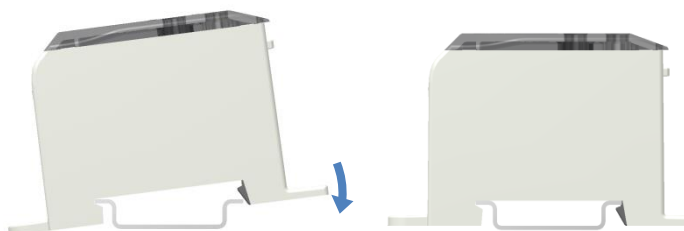
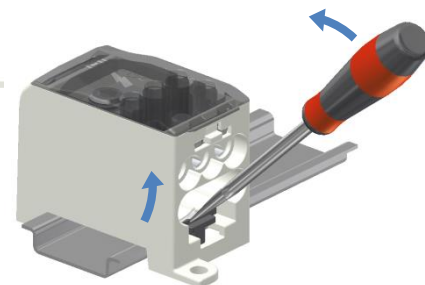


Tootekood	Nimi	In _{Cu}	In _{Al}	U _n
VG03-0006	OJL-klemm (sisend) 1xAl/Cu 10-70 mm ² (väljund) 6xCu 2,5-16 mm ²	200A	160 A	1000 V



DIN-liistu kinnitus

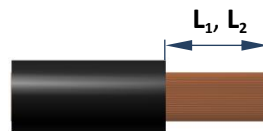
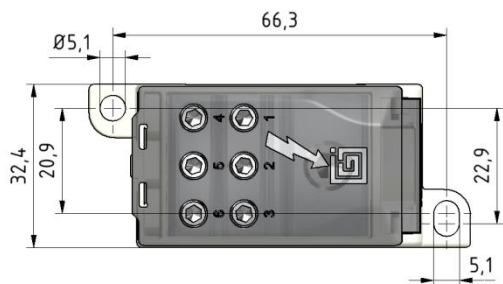
Aseta klemm DIN liistule. Vaata pilti. Vajuta kuni käib „klik“ ja klemm kinnitub ja lukustub.



DIN-liistult eemaldamine

Vabasta fiksaator kruvikeerajaga ning tõsta klemmi.

Kruvikinnitus.
Max. polt Ø 5



Juhtmed


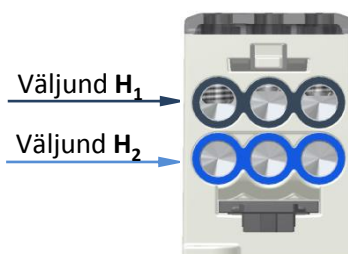
Väljund H1 ja H2	Sisend S
L ₁ [mm]	L ₂ [mm]
12	20

Juhtme sisendi pikkus

Ristlõige	Juhtmeid [kogus -tk]		
	Cu (Al)		
	H1	H2	S
70 mm ²			1
50 mm ²			1
35 mm ²	-	-	2
25 mm ²			2
16 mm ²	1	1	3
10 mm ²	1	1	3
6 mm ²	2	2	-
2,5 mm ²	3	3	-

Ühendamine

Ühendage sisend jube, kui pealmine kate on avatud. Väljund juhtmeid saab ühendada ka siis, kui kate on suletud. TÄHELEPANU! Alumiinium juhtmeid on lubatud ainult 1 ja SISENDISSE



Kruvi	Pingutusmoment [Nm]		
	M6		M10
Pingutus-kruvid	M _{H1}	M _{H2}	M _S
70 mm ²			10
50 mm ²			10
35 mm ²	-	-	6
25 mm ²			6
16 mm ²	3	3	3
10 mm ²	3	3	3
6 mm ²	3	3	-
2,5 mm ²	3	3	-

